







Jak złożyć wniosek o dofinansowanie w ramach programu TUTTI.pl

Chciałbyś wykonać wraz z orkiestrą jedną z najnowszych kompozycji Agaty Zubeł? Wolisz sięgnąć po utwory z lat wcześniejszych? Moniuszko? Chopin? Może chcesz odkrywać mniej znaną twórczość polskich kompozytorów? Masz niewielki budżet, ale nie chcesz, żeby to ograniczało Twoją kreatywność?

Jesteś we właściwym miejscu!

Złóż wniosek o dofinansowanie w ramach programu TUTTI.pl i ciesz się razem z innymi polską muzyką.

	1	Przejrzyj katalog utworów objętych programem	<input type="checkbox"/>
	2	Zapoznaj się z regulaminem i kryteriami oceny	<input type="checkbox"/>
	3	Pobierz i wypełnij formularze: wniosek i program oraz wycena UWAGA: szkoły i akademie muzyczne wypełniają formularz wyceny z rozszerzeniem _EDUKACJA	<input type="checkbox"/>
	4	Wydrukuj wypełnione formularze i podpisz je	<input type="checkbox"/>
	5	Dołącz do nich: <ul style="list-style-type: none">● oświadczenie o braku innego dofinansowania kosztów wypożyczenia materiałów orkiestrowych do zgłaszanego we wniosku wydarzenia z jakiegokolwiek programu MKiDN● oświadczenie o braku zaległości w rozliczeniach z PWM	<input type="checkbox"/>
	6	Wyślij komplet dokumentów na adres: Polskie Wydawnictwo Muzyczne, ul. Fredry 8, 00-097 Warszawa	<input type="checkbox"/>

I gotowe!

Teraz pozostaje Ci tylko cierpliwe oczekiwanie na odpowiedź. Twój wniosek zostanie zweryfikowany i rozpatrzony. Lista rankingowa zostanie ogłoszona na stronie tutti.pwm.com.pl. Jeśli Twój wniosek otrzyma dofinansowanie, informację otrzymasz także mailem.

Jeśli masz jakieś wątpliwości lub pytania, napisz e-mail na adres: tutti@pwm.com.pl

Powodzenia!